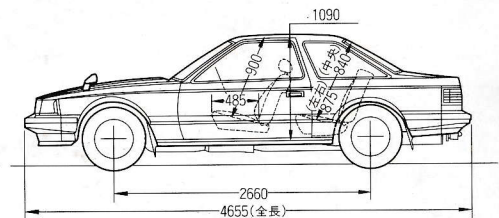
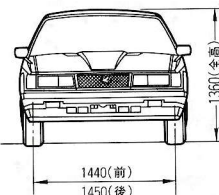
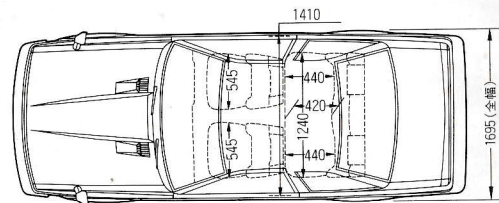


主要諸元一覧表		2800 DOHC-EFI 6気筒		2000 OHC-EFI 6気筒			
		GT-EXTRA	GT	VX	VR	VII	VI
車両型式	5速マニュアル ()	E-MZ11-HCMQF	E-MZ11-HCMQF	E-GZ10-HCMGE	E-GZ10-HCMZE	E-GZ10-HCMNE	E-GZ10-HCMDE
	OD付4速フルオートマチック ()	E-MZ11-HCPQF	E-MZ11-HCPQF				
	2ウェイOD付4速フルオートマチック < >			E-GZ10-HCPGE	E-GZ10-HCPZE	E-GZ10-HCPNE	E-GZ10-HCPDE
●寸法・重量							
全長	mm	4,655		4,655			
全幅	mm	1,695		1,690			
全高	mm	1,360		1,360			
ホイールベース	mm	2,660		2,660			
トレッド	前	1,440		1,425			
	後	1,450		1,435			
最低地上高	mm	165		165			
室内長	mm	1,775		1,775			
室内幅	mm	1,410		1,410			
室内高	mm	1,090		1,090			
車両重量	kg	(1,300) [1,305]	(1,220) < 1,235 >	(1,185) < 1,200 >	(1,180) < 1,195 >	(1,165) < 1,180 >	
乗車定員	名	5		5			
車両総重量	kg	(1,575) [1,580]	(1,495) < 1,510 >	(1,460) < 1,475 >	(1,455) < 1,470 >	(1,440) < 1,455 >	
●性能							
登坂能力	tanθ	(0.57) [0.55]		(0.43) < 0.41 >			
最小回転半径	m	5.5		5.5			
燃料消費率	60km定地走行(運輸省届出値)	(17.0) [15.5]		(17.5) < 17.5 >			
	10モード走行(運輸省審査値)	(8.9) [8.1]		(10.0) < 8.5 >			
●エンジン							
型式		5M-GEU		1G-EU			
種類		直列6気筒DOHC		直列6気筒OHC			
内径×行程	mm	83.0×85.0		75.0×75.0			
総排気量	cc	2,759		1,988			
圧縮比		8.8		8.8			
最高出力	ps/r.p.m.(JIS)	170/5600		125/5400			
最大トルク	kg-m/r.p.m.(JIS)	24.0/4400		17.5/4400			
燃料供給装置		EFI		EFI			
使用燃料・燃料タンク容量	ℓ	無鉛ガソリン・6ℓ		無鉛ガソリン・6ℓ			
●走行伝達装置							
ステアリング	形式	回転数応応型パワーアシスト付ラック&ピニオン		回転数応応型パワーアシスト付ラック&ピニオン		ラック&ピニオン	
	歯車比	∞		∞		∞	
サスペンション	前	ストラット式コイルスプリング		ストラット式コイルスプリング			
	後	セミトレーリングアーム式コイルスプリング		セミトレーリングアーム式コイルスプリング			
ブレーキ	前	ベンチレーテッドディスク		ベンチレーテッドディスク			
	後	ベンチレーテッドディスク		ディスク	ベンチレーテッドディスク	ディスク	
タイヤ (標準仕様)		195/70HR14 ミシュラン	185/70HR14	195/70HR14 ミシュラン	185/70HR14		

2800 GT-EXTRA
(単位 mm)



製造事業者 トヨタ自動車工業株式会社

道路運送車両法による新型車届出書数値です。

●電動式サンルーフ付車両は、車両重量が15kg増加し、室内高が20mm低くなります。

●VRに6J-14アルミホイールを装着した場合、トレッドが前1440mm、後1450mmとなります。

●ボデーカラー：水平シールドコーティング(GT-EXTRAに標準、GT-VXIにオプション)とスーパーホワイトの場合、マッドガード他が着色されます。

●燃料消費率は、定められた試験条件のもとの値です。実際の走行時には、この条件(気象・道路・車両・運転・整備などの状況)が異なってくるので、それに応じて燃料消費率が異なってきます。

本仕様ならびに装備は予告なく変更することがあります。ボデーカラーは印刷インキの関係で実際の色と異なることもあります。このカタログの内容は昭和56年2月現在のものです。このカタログについてのお問い合わせは下記へ。

東京都千代田区九段南2丁目3番18号 トヨタ自動車販売株式会社 販売拡張部

TOYOTA

11426-5602