



ふっくらと豊満な、セクシーなうしろ姿を見せつける。

重量・定員	車両重量 kg	670	680	700	710
	乗者定員 名	5			
	車両総重量 kg	945	955	975	985

性能	最小回転半径 m	4.4			
燃料	10モード (運輸省実値) km/ℓ	20.5	20.5	18.0	15.0
消費率	60km/h走行 (運輸省実値) km/ℓ	31.4		25.4	

エンジン	型式	MA10S型
	種類・シリンダ数	水冷直列4気筒OHC
	シリンダ内径×行程 mm	68.0×68.0
	総排気量 cc	987
	圧縮比	9.5
	最高出力 PS/rpm	52/6000
	最大トルク kgm/rpm	7.6/3600
	燃料供給装置	電子制御キャブレター(ECC)
	使用燃料・タンク容量 ℓ	無鉛レギュラーガソリン・40

諸装置	変速比 第1速	3.412	2.826
	〃 第2速	1.958	1.542
	〃 第3速	1.258	1.000
	〃 第4速	0.921	
	〃 第5速	0.721	
	〃 後退	3.385	2.364
	最終減速比	4.050	3.889
	ステアリングギヤ形式	ラック&ピニオン式	
	懸架方式 前	独立懸架ストラット式	
	〃 後	4リンクコイル式	
	主ブレーキ 前	ディスク式	
	〃 後	リーディングトレーリング式	
	タイヤ 前・後・スペア	185/70HR12	

●このカタログのエンジン出力表示はすべて「ネット値」です。●エンジン出力表示には、ネット値とグロス値があります。「グロス」はエンジン単体で測定したものであり、「ネット」は、エンジンを車両に搭載した状態とほぼ同条件で測定したものです。同じエンジンで測定した場合、「ネット」は「グロス」よりガソリン自動車で約15%程度低い値(自工会調べ)となっています。●本諸元は改良のため予告なく変更することがあります。●燃料消費率は定められた条件のもとでの値です。実際の走行時の気象・道路・車両・運転・整備などの条件により燃料消費率は異なってきます。




### Canvas Top

風や光との一体感を大切に、大きく開くキャンバストップ。便利で使いやすい電動式です。やがて3月になると、登場します。




### Body Color

■どのボディカラーも、室内色は、すべてオフブラックです




**パンプキン イエロー**  
Pumpkin Yellow

■ロードホイール色  
パンプキン イエロー




**トマトレッド**  
Tomato Red

■ロードホイール色  
オニオンホワイト



**ハイドレインジアブルー**  
Hydrangea Blue

■ロードホイール色  
オニオンホワイト




**オニオン ホワイト**  
Onion White

■ロードホイール色  
オニオンホワイト

### Interior

unnecessary飾りや機能は、できるだけ捨てました。ラジオや時計すら、つけません。シンプルななかにも、人間味のある暖かいインテリアです。



丸形のホワイト・スターも、ステアリングも、原点っぱいインストルメント・パネル。



座り心地のよいフロントシートも、丸パイプ型アームレストも、ホッとする居住空間。